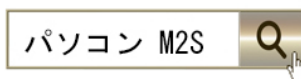


SKYNEW ミニパソコン M2S

説明書・保証書



動画を見る商品紹介



販売元 : 株式会社真善美 (カブシキガイシャ シンゼンビ)

連絡先 : 〒369-0113 埼玉県鴻巣市下忍3852-1

TEL:048-577-6612 FAX:048-577-6613

電話対応時間:9:00~12:00 13:00~17:00

E-mail : service@shinzenbi.jp

※土日祝日のお問合せにつきましては翌営業日のご回答になりますのであらかじめご了承ください。

Ver 2025.1.9


【 梱包内容 】

- ・M2S 本体
- ・AC アダプター
- ・電源コード
- ・アンテナ
- ・ブラケット
- ・ネジ(ブラケット取付け用 4 個)
- ・ネジ(M2S とブラケット固定用 1 個)

◆ インタフェース:



- ①Type-Cポート ※データ転送や充電出力用。映像出力としては使用できません。
②2.0USBポート×2 ③3.0USBポート×2 ④音声出力
⑤マイク入力 ⑥電源スイッチ

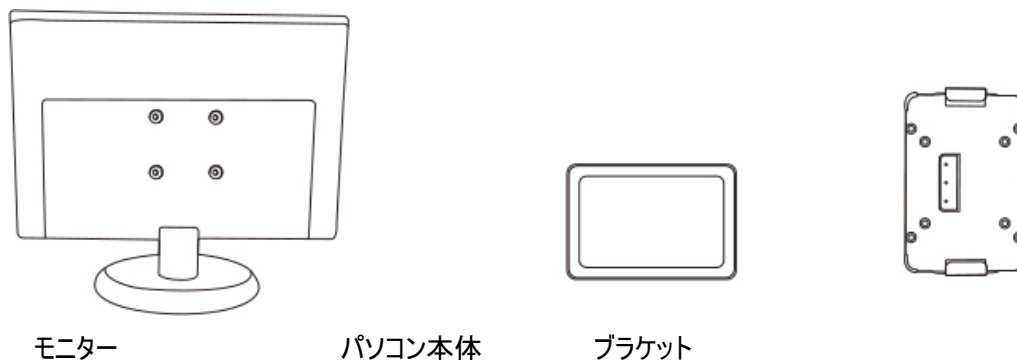


- ⑦HDMIポート ⑧VGAポート ⑨2.0USBポート×2
⑩LANポート ⑪電源入力


USB 3.1 Type-C ポートはデータ転送や充電出力用として使用できますが、映像出力用としては使用できません。

◆ ブラケットの取り付け方法

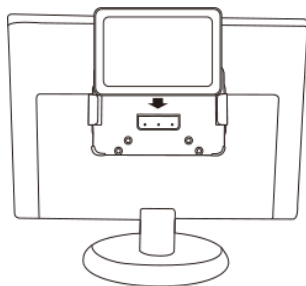
この商品は付属のブラケットを使って、モニターの背面に取り付けることができます。
(モニターの種類によっては取付けられないものがありますので予めご了承ください。)



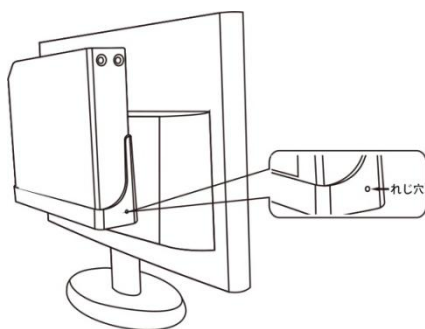
- ① 付属のネジでブラケットをモニターの背面に固定します。



- ② 取り付けしたブラケットにパソコン本体を上から挿し込んでください。



- ③ パソコン本体とブラケットをネジで固定します。



◆ 製品仕様

型番	Skynew m2s	
OS	Windows10 Pro 64bit、ライセンス付き *1	
プロセッサ	プロセッサ	AMD A6-1450
	コア数・スレッド数	4・4
	ベース動作周波数	1GHz
	ターボ・ブースト	1.4GHz
	クロック・レート	1000 - 1400 MHz
	キャッシュ	2MB
	TDP	8 - 15 W
	Manufacturing Technology	28 nm
グラフィックス	グラフィックス	AMD Radeon HD 8250
	ベース動作周波数	300 - 400 (Boost) MHz
	DirectX	DirectX 11.1, Shader 5.0
	ビデオメモリ	メインメモリと共有 *2
マザーボード型番	AMD KABINI CRB	
メモリ	4GB DDR3-1600KHz (最大 8GB) 1x SO DIMM スロット *3	
ストレージ	64GB SSD M-SATA、データ転送率 600MB/秒、インタフェース:mSATA III、1x mSATA スロット、S.M.A.R.T,APM,48-bits LBA,NCQ 対応 *4	
映像出力	HDMI,VGA	
有線 LAN	10/100/1000 Mbps (Realtek RTL8111F)	
無線 WIFI	AZUREWAVE AW-CB161H	
Bluetooth 装置	Bluetooth 4.0	
USB インターフェース	USB3.0×2, USB2.0×4	
オーディオ	Realtek HD ALC662	
インターフェース	HDMI×1、VGA×1、LAN×1、usb 3.1 type-c×1、USB 3.0×2、USB 2.0×4、音声出力×1、マイク入力×1、給電 DC ポート×1	
AC アダプタ	入力:100V-240V 出力:12V/3A	
本体サイズ	160*107*33MM	
本体重量	約 620g	
消費電力	約8W	
梱包内容	パソコンM2S本体、ACアダプター、電コード、アンテナ(WIFI 無線用)、ブラケット、ネジ(ブラケット取付け用 4個)、ネジ(M2S とブラケット固定用 1個)	
保証	一年	

【ご注意】

こちらのパソコンのメモリスロットは一箇所のみとなりますので、増設不能となります。交換の場合、最大8GBまで可能となり、規格は SO-DIMM DDR3 となります。

こちらのパソコンのメモリスロットは一箇所のみとなりますので、増設不能となります。

*1 プリインストールされているOS以外はサポート対象外となります。

*2 ビデオメモリのサイズはメインメモリの容量に依存します。サイズはパソコンの動作状況により割り当てられます。

*3 メモリやストレージ等の交換による問題についてはサポート対象外となりますので、あらかじめご了承ください。尚、修理等をご依頼される場合は、事前に必要なデータを他のメディア等にバックアップしてください。

*4 リカバリーイメージなどに使用されるシステム領域がありますので、上記の容量すべてがユーザー使用可能領域とはなりません

◆ BIOS 画面の起動方法

パソコンを起動してすぐに<ESC>キーを連打しながら BIOS の画面を開きます。Bluetooth や無線でキーボードを接続している場合、BIOS の画面を開けない場合があります。その場合は有線接続のキーボードでご使用ください。

◆ 停電回復時(通電開始時)に自動起動する設定方法

BIOS 管理画面 → <Advanced> → <Advanced Power Management> →<Restore On AC Power Loss> Power off を Power On に変更して ENTER を押します。

選択後、<F10>キーを押し、<Save Configuration and reset>下の[YES]を選択してください。

パソコンは自動再起動します。完了

◆ 毎日指定時間に自動起動する設定方法

BIOS 管理画面 → <Advanced> → <Advanced Power Management> →<Wakeup By RTC> Disabled(無効)を Fixed Time 選択し、この機能を有効にします。

Fixed Time モード

--- Alarm Day 指定日設定:0~31(例)23 は毎月 23 日です、0 は毎日です。

--- Alarm Hour 時間設定:数値は 0~23 です。(例)23 はPM11時です。

--- Alarm Minute 分設定:数値は 0~59 です

--- Alarm Second 秒設定:数値は 0~59 です 設定後、

<F10>キーを押し、< Save Configuration and reset >下の[YES]を選択してください。パソコンは自動再起動します。完了

◆ Wake-on-LAN (WoL)の設定方法

このパソコンでは WoL の初期設定は有効になっています。

無効にする場合は次の手順で行ってください。

BIOS 管理画面 → <Advanced> → <Advanced Power Management> →<Wake On LANB> → <Enabled>を<Disables>に変更してください。

◆ Windows10 リカバリー方法

リカバリー方法とドライバーは弊社の skynew 公式ホームページから確認、ダウンロードできます。

http://www.skynew.jp “ダウンロード”をクリックして機種にあったものを選択してダウンロードしてください。

The screenshot shows the website www.skynew.jp with the following details:

- Header: Skynew 小型PC専門店, cc@shinzenbi.jp, 048-577-6612, 15時まで注文は当日発送、全品送料無料、税込, 営業日:月~金 9:00~18:00 土・日・祝日休み
- Navigation: ホーム, 小型パソコン, 周辺機器, **ダウンロード**, ご利用案内
- Search: search [input] [button]
- 商品カテゴリ: パソコン一覧
- TOP > ダウンロード
- ダウンロード
- ダウンロード & サービス内容
 - 品番m1s/パソコン、リカバリusbメモリーなし、リカバリーの方法、[ここをクリック](#) (pdfファイル)
 - 品番m1s/パソコン、リカバリusbメモリー附属、リカバリーの方法、[ここをクリック](#) (pdfファイル)
 - 品番M2S ミニパソコン、分解と内部説明 [ここをクリック](#) (Youtubeビデオ)
 - 品番m2s ミニパソコン DDR3メモリーとSSD HDDに換装(交換)する手順紹介 [ここをクリック](#) (Youtubeビデオ)

保証書

この製品は製品到着日より1年間、その品質を保証致します。保証内容につきましては下記の保証規定によります。下記に必要事項を記載の上、大切に保管してください。

商品名： 小型パソコン M2S

購入年月日：

購入サイト名：

注文番号：

氏名：

住所/電話番号：

保証規定

【保証対象】

・保証の適用対象は製品本体に限られます。製品にプリインストールされた OS やソフトウェア、各ハードウェアのドライバーが起因となった不具合に関しまして保証対象外となります。

【保証期間】

① 初期不良期間

・製品到着日より1ヵ月間となります。初期不良期間内における製品の不具合につきましては、弊社負担(着払い)にて製品を弊社にお送り頂いた上で修理または代替品の発送を致します。

② 保証期間

・製品到着日より1年間、通常使用において不具合が発生した場合は、無償で修理し、お客様へ返送致します。

・弊社への製品の発送費用につきましては、下記のご使用期間によって異なります。

1) 製品到着日～3ヵ月以内は弊社負担(着払い)にて弊社へお送りください。

2) 4ヵ月～1年以内は、お客様ご負担(元払い)にて弊社へお送りください。

③ 保証期間外

・無償保証期間外の製品の修理に関しましては有償となります。その都度、不具合内容により修理費用をお見積り致します。尚、弊社への製品発送費用はお客様ご負担(元払い)になります。

【保証適用除外事項】

・下記の場合は保証期間内であっても保証適用外となり、修理を依頼される場合は有償となります。

・保証書を紛失された場合や購入履歴(購入サイト名、注文番号)が確認できない場合。

・OS やソフトウェア、ドライバー、ウイルス、BIOS 等、ハードウェア以外に起因した不具合。

・取扱い上の不注意による破損や故障。

・製品を24時間以上連続使用したことによる故障。

・譲渡、転売、オークション等で製品をご購入された場合。

販売元：株式会社真善美(カブシキガイシャ シンゼンビ)

連絡先：〒369-0113 埼玉県鴻巣市下忍3852-1

TEL:048-577-6612 FAX:048-577-6613

E-mail: service@shinzenbi.jp

電話対応時間:9:00～12:00 13:00～17:00